

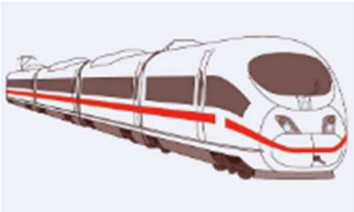




## Übersicht exklusiver BahnBonus Sitzplatzbereich

Produkt	Klasse	Wagen	Sitzplätze
<b>ICE 1</b>			
	ICE 1:		
	1	11	11-36
	2	7	11-57
	ICE 1 kurz:		
	1	11	12, 14, 16, 21-26, 31
	2	6	11-44
<hr/>			
<b>ICE 2</b>			
	1	26/36	11-16, 21, 22
	2	23/33	81-108
<hr/>			
<b>ICE 3 (403/406)</b>			
	1	28/38	12-26
	2	27/37	11-37
<hr/>			
<b>ICE 3 (407)</b>			
	1	26/36	21-26, 31, 33, 35
	2	25/35	31-55, 57
<hr/>			
<b>ICE 4</b>			
	ICE 4 7-Teiler:		
	1	26/36	41, 44-53
	2	23/33	11-44
	ICE 4 12/13-Teiler:		
	1	11	11-46
	2	7	11-68

## Übersicht exklusiver BahnBonus Sitzplatzbereich

Produkt	Klasse	Wagen	Sitzplätze
---------	--------	-------	------------

### ICE T



ICE T mit 5 Wagen:

1	28/38	52,54, 56
2	23/33	81-88, 91-98

ICE T mit 7 Wagen:

1	28/38	46, 52, 54-56
2	27/37	92, 94, 96, 98, 101-118

### IC 1 (einstöckiger Intercity)



1	12/14/22/24	23-26
2	10/20	51-68

### IC 2 (Doppelstockwagen)



1	5	73, 75, 83-86 (unten)
2	4	31-38, 41-45, 47 (unten)

### IC 2 (Doppelstockwagen) Stadler



1	6	138 (oben)
2	4	135-144 (oben)